Ma perruche ondulée

Document de santé à conserver

HARI
INSTITUT HAGEN DE RECHERCHE EN AVICULTURE

Nous vous félicitons pour l'adoption de votre nouveau compagnon à plumes. Voici donc quelques recommandations de base afin de vous aider à devenir le meilleur ou la meilleure propriétaire pour votre petit perroquet. Nous vous encourageons également à continuer d'en apprendre sur les soins à apporter aux oiseaux à l'aide de nombreuses ressources offertes, afin d'assurer soins, santé et bonheur pendant des années.

Dossier de : _____

Une perruche ondulée à la maison

La perruche ondulée sauvage a un plumage vert et jaune bordé de lignes noires. Puisqu'elle est élevée en captivité depuis de nombreuses générations, la perruche ondulée domestique possède maintenant plusieurs mutations et bon nombre de couleurs attrayantes.

La perruche ondulée est reconnue pour être un excellent oiseau de compagnie, grâce à sa petite taille, à son prix modeste et à son habileté à imiter les expressions humaines. En effet, la perruche ondulée peut avoir un vocabulaire comprenant plus de 100 mots!

Extrêmement intelligente, joueuse et active, la perruche ondulée adore explorer, fourrager et apprendre de nouveaux trucs. De plus, même si elle n'est pas nourrie à la main lorsqu'elle est bébé, cette espèce d'oiseau est un animal formidable si elle socialise bien avec la personne qui s'occupe d'elle. Avec une manipulation douce, de la patience et du soutien, il est facile de dresser votre oiseau à se percher sur votre doigt. Une fois sa confiance entièrement gagnée, il aimera même se faire caresser. La perruche ondulée est d'ailleurs l'espèce de perroquets qui a le moins de chance de nouer des liens avec une seule personne. Extrêmement grégaire de nature, cet oiseau doit avoir la sensation d'être dans une volée. Ainsi, si elle en a la chance et qu'elle se sent en confiance et respectée, la perruche ondulée interagira avec tous les membres de la famille.

Tel un castor affairé, votre perruche ondulée adorera jouer avec une grande variété de jouets amusants, colorés et intrigants. Elle aime énormément recevoir des éloges verbaux et ne veut que plaire : elle apprendra à prendre une carte dans un paquet et à jouer à rapporter avec une petite balle dans la pièce sûre pour oiseaux, ainsi que développera de nouvelles habiletés à fourrager.

La perruche ondulée adore relever les défis d'ergothérapie que posent les jouets à fourrager et les matériaux à tisser. Elle aime aussi la brumisation quotidienne, l'exercice et le dressage. Nous recommandons d'ailleurs de faire déterminer le sexe de votre oiseau, notamment au moyen de la couleur de la cire, différente chez le mâle et la femelle. De cette façon, vous serez en mesure de comprendre facilement ses futurs problèmes de comportement ou de santé.

La perruche ondulée est reconnue pour sa personnalité extravagante, même qu'elle apprend parfois à bien parler. Bien qu'elle soit extrêmement sociable, la perruche ondulée doit être guidée lorsqu'il est question d'amour et de dressage afin de lui montrer les limites et ce qui est attendu d'elle. De petite taille et possédant un tempérament calme et peu destructeur, au contraire des gros perroquets, la perruche ondulée est un excellent oiseau de compagnie. Nous recommandons à tous les nouveaux propriétaires ainsi qu'aux membres de la famille de créer une hiérarchie de volée dans la maison dès le premier moment. Ainsi, toute la famille doit participer à l'établissement d'une relation tuteur-enfant, et non d'une relation de compagnons de reproduction. La création de tels liens avec un humain membre de la volée risque de causer des conséquences indésirables, comme de mauvais comportements, notamment crier et mordre.

Habitat polyvalent pour votre perruche ondulée

Afin de prévenir l'attachement à la cage et les comportements de territorialité, votre oiseau doit avoir à sa disposition divers habitats lui offrant polyvalence pour le jour et refuge pour la nuit. Ces changements d'environnement encourageront l'oiseau à utiliser ses instincts d'adaptation et d'indépendance. Malheureusement, de nombreux oiseaux vivent dans une seule cage, le jour comme la nuit, ce qui a des répercussions hormonales risquant d'engendrer des conséquences irréversibles, telles que des comportements indésirables et des problèmes de santé.



Cage de jour

La cage de jour est certainement le meilleur investissement que vous pouvez faire. La cage doit constituer un environnement spacieux et stimulant, en plus d'offrir une grande quantité de lumière et d'air. Idéalement, la cage doit être aussi grande que vous pouvez vous le permettre selon l'espace dont vous disposez (espace utilisable par l'oiseau pour faire de l'exercice, particulièrement s'il s'agit du seul habitat offert). Les dimensions de la cage peuvent varier selon le modèle de cage ainsi que les autres cages à la disposition de l'oiseau.

Un centre d'exercice et un perchoir de dressage distincts sont aussi recommandés.

Cage de repos

Votre oiseau doit également avoir une cage de repos couverte la nuit et placée dans un endroit silencieux et en retrait de la maison, afin de lui permettre de dormir sans être dérangé. En fait, une cage de départ achetée pour les oisillons au stade de sevrage et d'envol, mais non utilisée, se convertit parfaitement en cage de repos ou de pension.

Afin de maintenir un mode de vie sain, il est recommandé que la perruche ondulée dorme de dix à douze heures par jour, sans perturbations. Il est surprenant de constater la rapidité à laquelle des comportements indésirables se contrôlent, et même se modifient, lorsqu'un oiseau dort dans un environnement confortable, sûr et en retrait. Pour favoriser un sommeil ininterrompu, la cage de repos doit être couverte et située dans un endroit silencieux, sûr et loin de tout dérangement et prédateur, tels que le chat ou le chien, la salle familiale où sont placés les appareils de divertissement, et les appareils électriques créant des bruits soudains (les appareils de chauffage, le réfrigérateur…).

Socialisation

Il est également important de favoriser la socialisation de votre oiseau. En effet, un oiseau socialisé est curieux et sociable, s'intéresse à ce qui l'entoure et s'épanouit lorsqu'il reçoit de l'attention. Emmener votre oiseau dans des événements familiaux ou faire un tour dans le voisinage contribuera à améliorer sa socialisation. Vous pouvez d'ailleurs utiliser une cage de transport ou un sac à dos pour oiseaux.

Les harnais de vol ne sont pas recommandés pour les espèces de très petite taille. Vous pouvez toutefois discuter avec votre vétérinaire de la taille partielle des plumes de vol, qui peut se révéler nécessaire pour prévenir les blessures engendrées par des vols accidentels non contrôlés dans une pièce qui n'est pas sûre.

Enrichissements visuels

Amenez la volée à votre oiseau en lui faisant visionner des vidéos créées à cet effet. De nombreux montages de vidéos d'oiseaux sauvages sont créés pour les oiseaux de compagnie afin qu'ils participent de façon virtuelle à la vocalisation et à la communication d'une volée. En plus de chasser l'ennui, ces vidéos montrent et encouragent les habiletés à fourrager, les activités de toilettage et la hiérarchie sociale.

Cage de transport

Vous pouvez également utiliser une cage de transport pour oiseaux. Cette cage joue un rôle essentiel; elle est utilisée pour transporter l'oiseau lors de sa première promenade en voiture jusqu'à la maison, chez le vétérinaire pour les visites annuelles, aux rendez- vous de toilettage, aux rencontres de jeu avec d'autres compagnons à plumes, etc.

Profil et dossier médical de ma perruche ondulée

Les formulaires, les fiches et les tableaux ci-dessous vous aideront à prendre note du mode de vie de votre oiseau, des soins apportés et de ses relations avec les membres de la famille, ses compagnons à plumes et son environnement. De cette façon, vous serez en mesure de contrôler tous les détails de la vie de votre perruche ondulée, lesquels sont essentiels à votre vétérinaire, à la personne qui garde votre oiseau ou à une future famille adoptive. De plus, si votre oiseau doit être hospitalisé ou mis en pension, une copie de son profil sera utile à la clinique vétérinaire ou à la personne responsable de garder votre compagnon. Les réponses aux questions du présent dossier se révéleront pratiques si votre oiseau souffre de problèmes médicaux ou comportementaux. Toutefois, ces questions ne couvrent pas entièrement la nature complexe des oiseaux. Nous recommandons ainsi d'y ajouter le plus de renseignements possible. Conservez cette information avec le certificat de naissance de l'oiseau, ses plumes, ses photos et tout autre document de santé.

RENSEIGNEMENTS SUR L'OISEAU

Nom : _____

Nom latin : _____

Des renseignements limités ont été fournis au moment de l'adoption : ☐

Date d'éclosion : _____

Espèce : _____

Bague n° : ☐ ouverte ☐ fermée _____

Éleveur ou éleveuse : _____ ☐ Élevé en captivité

Poids moyen: _____ g Sexe : ☐ M ☐ F ☐ Inconnu

Détermination du sexe : ☐ dimorphisme sexuel (couleur de la cire) ☐ ponte des œufs

Historique (source, propriétaires précédents, quarantaine, parents, etc.) :

_____

Caractéristiques physiques : _____

Micropuce n° : _____

Fabricant de la puce : _____

Nourri d'un aliment pour nouveau-né : _____

Couleur de la cire d'une perruche immature

Mâle adulte

Femelle adulte

EXAMENS

Analyses pour : ☐ le virus du polyome ☐ la maladie de Pacheco ☐ la psittacose ☐ la PBFD **Maladie de Borna** : Type _____

Échantillon prélevé : ☐ des plumes ☐ du sang ☐ des griffes ☐ d'une veine ☐ par écouvillonnage ☐ des déjections

Échantillons fournis par : _____ **Envoyés au laboratoire** : _____

Vaccins déjà reçus (notez tous les renseignements sur la page suivante et conservez tous les documents) : ☐ virus du polyome ☐ maladie de Pacheco

Alimentation – donnez le plus de détails possible (quantité mangée par l'oiseau, marque d'aliment donnée, fréquence de nourrissage, etc.)

☐ **Aliment composé** : _____ / _____ %

☐ **Céréales, graines et noix germées** : _____ / _____ %

☐ **Fruits et légumes** : _____ / _____ %

☐ **Suppléments (vitamines/calcium)** : _____ / _____ %

Source et qualité de l'eau : _____ **Consommation par jour** : _____ ml

ANTÉCÉDANTS MÉDICAUX

Cochez les cases appropriées (maladies ou troubles ayant nécessité une attention médicale) :

☐ Troubles respiratoires	☐ Infections bactériennes	☐ Réactions allergiques
☐ Rétention de l'œuf ou péritonite	☐ Tendance à endommager ses plumes	☐ Infection parasitaire
☐ Abcès plantaire (pododermatitis)	☐ Infection oculaire	☐ Intoxication
☐ Levurose/mycose	☐ Acariose du bec ou des pattes	☐ Affection cutanée
☐ Infection de l'oreille	☐ Trauma	☐ Fractures

☐ Autres : _____

Nom de la ou du vétérinaire consulté : _____ **Clinique** : _____

Numéro de téléphone : _____ **Visites annuelles** : ☐ Oui ☐ Non **Fréquence** : _____

Profil et dossier médical de ma perruche ondulée

ENVIRONNEMENT

Dimensions de la cage de jour : **Longueur** : _____ **Largeur** : _____ **Hauteur** : _____

Fabricant de la cage : _____ **Modèle** : _____

Dimensions de la cage de repos : **Longueur** : _____ **Largeur** : _____ **Hauteur** : _____

Fabricant de la cage : _____ **Modèle** : _____

☐ Cage de repos couverte pendant la nuit ☐ Veilleuse placée près de la cage de repos

Éléments à la disposition de l'oiseau (cochez toutes les réponses pertinentes) :

☐ un centre d'activités ☐ un centre d'exercice ☐ un arbre de jeu ☐ une pièce sûre ☐ une autre cage

☐ un environnement de volée dans la pièce sûre

Types de perchoirs utilisés : ☐ plastique ☐ résine de polyester ☐ bois de java ou de manzanita ☐ béton (autotoilettage)

☐ corde de coton ☐ ergonomique ☐ **Branches naturelles** (précisez le type de bois) : _____

Exempt de pesticide : ☐ Oui ☐ Donnée inconnue **De dimensions variées** : ☐ Oui ☐ Non

Votre oiseau aime : ☐ être sous la douche ☐ prendre un bain ☐ être brumisé? **Fréquence et plaisir ressenti** : _____

Y a-t-il une lampe pour lézarder après la douche, le bain ou la brumisation? ☐ Oui ☐ Non

Fréquence par semaine : _____ **Temps de chaque séance** : _____min

Exposition à la lumière du soleil : ☐ Oui ☐ Non **Exposition à un éclairage à spectre complet** : ☐ Oui ☐ Non

Nombre d'heures par jour : _____

Nombre d'heures de sommeil ininterrompu par nuit : _____ **Nombre d'heures de sieste par jour** : _____

La cage est-elle couverte la nuit? ☐ Oui ☐ Non **Placez-vous l'oiseau dans une cage de repos pour la nuit**? ☐ Oui ☐ Non

L'oiseau peut-il sortir de sa cage sans surveillance? ☐ Oui ☐ Non

Votre oiseau a-t-il un compagnon de cage? ☐ Oui ☐ Non **si oui, depuis quand?** _____ **Espèce du compagnon** : _____

Sont-ils actifs sur le plan de la reproduction? ☐ Oui ☐ Non **si oui, depuis quand?** _____

Y a-t-il d'autres oiseaux dans la maison? ☐ Oui ☐ Non **si oui, précisez combien** : _____

Utilisez-vous des détergents, des produits ou des appareils dangereux? ☐ Oui ☐ Non

Si oui, lesquels? 1. _____ 2. _____

3. _____ 4. _____

5. _____ 6. _____

Possédez-vous des plantes potentiellement toxiques? ☐ Oui ☐ Non

Si oui, lesquelles : 1. _____ 2. _____

3. _____ 4. _____

5. _____ 6. _____

La personne responsable de garder vos enfants ou votre oiseau est-elle familiarisée avec les produits potentiellement toxiques et dangereux? ☐ Oui ☐ Non

La cage de sevrage peut être utilisée comme une cage de repos ou comme refuge pour offrir à l'oiseau un environnement silencieux et paisible.

1. Installez des accessoires dans la cage, dont un perchoir en corde de coton, afin de permettre à l'oiseau de reposer confortablement ses pattes tout en lui offrant une prise stable.
2. Couvrez le fond de la cage d'une doublure de papier blanc pour une surveillance quotidienne des déjections.
3. Fournissez un bol d'aliment extrudé et un bol d'eau seulement (pas d'aliment enrichi, de préférence).
4. Ne mettez aucun jouet dans la cage ni de centre d'activités sur le dessus de la cage.

Profil et dossier médical de ma perruche ondulée

COMPORTEMENT ET TRAITS DE CARACTÈRE

Morsure : ☐ Oui ☐ Non **Fréquence** : ☐ Rarement ☐ Occasionnellement ☐ Souvent

Qui mord-il et dans quelles circonstances? _____

_____

_____

Cri : ☐ Oui ☐ Non **Fréquence** : ☐ Rarement ☐ Occasionnellement ☐ Souvent

Dans quelles circonstances? _____

_____

_____

Habiletés à parler : ☐ Oui ☐ Non **Nombre de mots** : _____ **Vocabulaire** : _____

_____

_____

_____

Langues comprises : _____

Lorsqu'il a des matériaux à tisser, votre oiseau tisse-t-il? ☐ Oui ☐ Non

Votre oiseau a-t-il été habitué à être enveloppé dans une serviette et est-il à l'aise avec cette technique (dans le cas d'une intervention d'urgence)? ☐ Oui ☐ Non

La personne s'occupant des soins de l'oiseau connaît-elle les signes de détresse, les symptômes des maladies et les techniques de premiers soins de base? ☐ Oui ☐ Non

Votre oiseau aime-t-il les enrichissements visuels et auditifs comme : ☐ la télévision, ☐ la radio, ☐ les fenêtres, précisez : _____

Votre perruche ondulée a-t-elle été dressée pour monter sur un perchoir placé sur une balance pour se faire peser? ☐ Oui ☐ Non

Fréquence de contrôle du poids : _____

Conservez-vous les données de contrôle du poids de votre oiseau? ☐ Oui ☐ Non

Endommage-t-il ses plumes? ☐ Oui ☐ Non **Où et depuis quand le fait-il?** _____

Votre oiseau va-t-il à l'extérieur? ☐ Oui ☐ Non **Utilisez-vous un harnais?** ☐ Oui ☐ Non

Votre oiseau a-t-il une volière extérieure? ☐ Oui ☐ Non

Les plumes de vol sont-elles taillées? ☐ Oui ☐ Non **Fréquence et degré** (nombre de plumes de vol de chaque côté) : _____

Votre perruche ondulée réalise-t-elle des trucs? ☐ Oui ☐ Non **Expliquez** : _____

_____

Comportement avec les enfants : _____

Comportement avec les étrangers : _____

Comportement avec les autres oiseaux : _____

Comportement avec les autres animaux : _____

Il est recommandé de peser votre oiseau dès son plus jeune âge (tel que la photo de la jeune perruche ondulée dont la pointe du bec est toujours noire), au moins une fois par semaine afin de surveiller son état de santé, d'évaluer ses besoins nutritifs, de prévenir l'obésité et d'ajuster son programme d'exercice en conséquence. Pour assurer des résultats justes, pesez toujours votre oiseau avant son premier repas. Si vous remarquez une perte de poids importante pendant une courte période de temps, demandez conseil auprès de votre professionnel de la santé des oiseaux.



Guide de l'acheteur

Votre nouveau compagnon à plumes vous apportera des années de bonheur. Il relève toutefois de votre responsabilité d'assurer une vie en santé et remplie de bonheur à votre oiseau. Les listes de vérification ci-dessous vous permettront ainsi de savoir quels appareils, régals et jouets sont nécessaires.

Les listes de vérification sont divisées en cinq catégories : ***Nutrition et suppléments, Cage et accessoires, Jouets et articles pour l'exercice, Perchoirs et Santé et dressage****. Chaque catégorie contient une liste détaillée des produits permettant d'offrir une longue vie en santé à votre oiseau. Les produits ne sont pas tous nécessaires à chacune des étapes de la vie d'un oiseau. Ainsi, la légende ci-dessous vous guidera dans vos futurs achats pour votre oiseau. Elle peut aussi être conservée comme aide-mémoire des produits que vous avez et dont vous aurez besoin.*

ESSENTIEL	NÉCESSAIRE	OPTIONNEL	JOUR	NUIT	SOINS
Les articles essentiels sont à acheter au moment de l'adoption de l'oiseau.	Les articles nécessaires doivent être offerts à l'oiseau au fur et à mesure qu'il atteint différentes étapes de sa vie et qu'il développe une agilité et une dextérité, afin de lui assurer un mode de vie optimal.	Les articles optionnels constituent des suggestions. Ils peuvent toutefois se révéler nécessaires selon votre mode de vie, vos intérêts et vos besoins ainsi que ceux de votre oiseau.	Ces articles sont recommandés pour une utilisation dans la cage de jour. Des cages de jour et de repos séparées favorisent la polyvalence et préviennent l'attachement à une cage, les comportements territoriaux et les activités hormonales.	Ces articles sont recommandés pour une utilisation dans la cage de repos. Une cage distincte procure à l'oiseau un repos optimal et un environnement polyvalent.	Les produits de soins sont indispensables et doivent être pris en considération afin de contrôler l'état de santé de l'oiseau, de fournir les premiers soins nécessaires et d'offrir un dressage comportemental.

NUTRITION ET SUPPLÉMENTS

	OPTIONS	ESSENTIEL	NÉCESSAIRE	OPTIONNEL	JOUR	NUIT	SOINS
☐	Aliment extrudé (Tropican)	x			x	x	
☐	Aliment enrichi (Tropimix)	x			x		
☐	Mélange de graines	x			x	x	
☐	Supplément de vitamines et de minéraux (Prime)			x	x		x
☐	Os de seiche et soins du bec	x			x		
☐	Écailles d'huîtres			x	x		
☐	Probiotiques			x	x		x
☐	Vers de farine (vivants ou en conserve)			x	x		
☐	Supplément d'argile (Clay-Cal)			x	x		x
☐	Millet en grappes	x			x		x
☐	Charbon	x			x		x
☐	Régals sains		x		x		

CAGE ET ACCESSOIRES

	OPTIONS	ESSENTIEL	NÉCESSAIRE	OPTIONNEL	JOUR	NUIT	SOINS
☐	Cage de jour		x		x		
☐	Cage de repos (cage de sevrage)	x			x	x	x
☐	Couvre-cage		x		x	x	
☐	Tente pour oiseaux			x		x	
☐	Bol à nourriture pour aliment composé ou graines	x			x	x	
☐	Bols en acier inoxydable ou en céramique (pour l'eau et les aliments humides)	x			x	x	
☐	Bouteille à eau		x		x	x	
☐	Doublure de papier pour le fond de la cage (ou litière si une grille est utilisée)	x			x	x	
☐	Pare-graines			x			
☐	Pinces pour aliments/brochettes		x				
☐	Couvre-perchoir fait de sable			x	x		
☐	Miroir			x	x		
☐	Brosse-jouet			x	x		
☐	Accessoires pour la cage (cordes, etc.)	x	x		x		
☐	Nid et matériel de nidification		x				
☐	Éclairage à spectre complet			x	x		
☐	Bouteille pour brumiser l'oiseau			x	x		
☐	Bain			x	x		
☐	Perchoir pour la douche			x	x		
☐	Lampe pour lézarder après la brumisation		x		x		x

JOUETS ET ARTICLES POUR L'EXERCICE

	OPTIONS	ESSENTIEL	NÉCESSAIRE	OPTIONNEL	JOUR	NUIT	SOINS
☐	Cage de transport	x					x
☐	Perchoir de dressage			x			
☐	Harnais de vol			x			
☐	Centre d'activités et d'exercice			x			
☐	Volière extérieure			x			
☐	Poussette ou sac à dos pour oiseaux pour le transport			x			
☐	Jouets favorisant l'exercice (balançoire, filet, perchoir rebondissant)		x		x		
☐	Matériaux de base pour fourrager	x		x	x	x	
☐	Jouets à fourrager intermédiaires		x	x			
☐	Boîte à fourrager et jouets pour les pattes		x		x		
☐	Jouets à fourrager avancés		x		x	x	
☐	Jouets éducatifs			x	x		
☐	Jouets destructibles			x	x	x	
☐	Jouets indestructibles			x	x		

PERCHOIRS

	OPTIONS	ESSENTIEL	NÉCESSAIRE	OPTIONNEL	JOUR	NUIT	SOINS
☐	Perchoir en branche naturelle	x			x	x	
☐	Perchoir en corde	x			x	x	x
☐	Perchoir en plastique	x			x	x	x
☐	Perchoir d'autotoilettage			x	x		
☐	Perchoir ergonomique	x			x	x	
☐	Perchoir en bois de manzanita ou de java			x			
☐	Perchoir de goujon en bois			x			
☐	Perchoir en corde rebondissant		x		x		

SANTÉ ET DRESSAGE

	OPTIONS	ESSENTIEL	NÉCESSAIRE	OPTIONNEL	JOUR	NUIT	SOINS
☐	Revitalisant pour plumes			x	x		
☐	Enrichissements visuels et auditifs (DVD, CD)			x	x		
☐	Trousse de premiers soins		x				x
☐	Balance et perchoir pour le contrôle du poids	x					x
☐	Outil rotatif, coupe-griffes, lime (outils pour la taille des griffes)			x			x
☐	Livres et DVD de référence		x				

Tableau et fiches de vérification...

Fiche de pesée d'un perroquet

Pourquoi est-ce important?

Un programme de gestion de l'état de santé d'un oiseau tenu par un propriétaire responsable doit comprendre un contrôle hebdomadaire du poids. Conserver les données recueillies pendant le contrôle du poids permet de détecter rapidement un problème de santé ou d'évaluer de nouveau l'alimentation de votre oiseau. De plus, un tel programme sert de guide afin d'encourager la proactivité concernant le programme d'exercice de votre animal. Toutes ces données recueillies aideront aussi le ou la vétérinaire à évaluer l'état de votre oiseau si celui-ci tombe malade.



Premières leçons d'un oisillon

Ce tableau de progrès des premières leçons est conçue pour être utilisée en même temps que le programme d'**Éducation du perroquet jusqu'à l'envol (EPE)**. Les propriétaires doivent donc être qualifiés et posséder les connaissances nécessaires pour diriger ces leçons tout en assurant la sécurité et le bien-être de l'oiseau.

Pour en apprendre davantage sur le programme d'Éducation du perroquet jusqu'à l'envol (EPE), visitez le www.hari.ca/fr/soins-aviaires/education-du-perroquet-jusqua-envol/.

Fiche de l'état physique et psychologique d'un oiseau

Si votre compagnon à plumes adopte un comportement indésirable ou inhabituel, cette fiche peut servir d'évaluation préliminaire de la cause de ce changement. Avant de courir chez le vétérinaire, assurez-vous de répondre à toutes les questions, puis emportez ces dernières avec vous. Grâce à la compréhension des comportements de votre oiseau, vous économiserez certainement temps, énergie et argent.

Peut-être vous demandez-vous la pertinence des questions comprises dans la fiche; le problème de votre oiseau est comportemental et les questions portent sur sa santé et les soins essentiels. En fait, la raison est fort simple : le corps et l'esprit sont étroitement liés, à un tel point qu'ils ne peuvent fonctionner l'un sans l'autre. Vous n'avez qu'à penser à vos actions qui diffèrent lorsque vous ne mangez ni ne dormez correctement pendant une courte période. Parfois, l'aide d'un psychologue n'est pas nécessaire; vous n'avez besoin que de l'aide d'un ou d'une nutritionniste ou d'un nouveau matelas, tout simplement!

En créant cette fiche, nous avons tenté de couvrir tous les éléments possibles. Toutefois, personne ne connaît mieux votre oiseau que vous, alors n'hésitez pas à ajouter toute question ou tout commentaire que vous jugez important et pertinent. Bien qu'il puisse également être avisé de consulter un ou une spécialiste du comportement animal, prenez d'abord le temps de réfléchir et d'analyser la situation. Écrire le tout aide parfois à comprendre un problème précédemment incompréhensible et même à trouver la réponse facilement.